

SCHLÜSSEL FÜR DIE ARTEN UM PEZIZA VARIA

nach Svrcek -- aus Ceska Mykologie 1970/2

1a) Außenseite der Apothecien ohne zylindrische Hyphen, nur mit kleinen Flocken oder Warzen bedeckt. Medulla aus kugeligen Zellen, ohne faserige Mittelschicht. 2

1b) Außenseite der Apothecien mit zylindrischen Hyphen bedeckt, zusammenhängend weißflaumig...3

2a) Sporen 17,5-20 x 10-11 µm. (Abb.1):

PEZIZA AMPLIATA Pers.ex Pers.

2b) Sporen 21-23 x 11-12 µm:

PEZIZA CRASSIPES Quel.

3a) Sporenwand feinwarzig:

PEZIZA ARVERNENSIS Boud.

3b) Sporenwand glatt 4

4a) Thezium hell ockergelb, manchmal sehr blaß. Medulla oft ohne faserige Mittelschicht. Vorwiegend auf bloßem, besonders durch menschliche Tätigkeit berührtem Boden, in Gebäuden, Kellern und Höhlen. (Abb.3):

PEZIZA CEREAE Bull.ex Merat

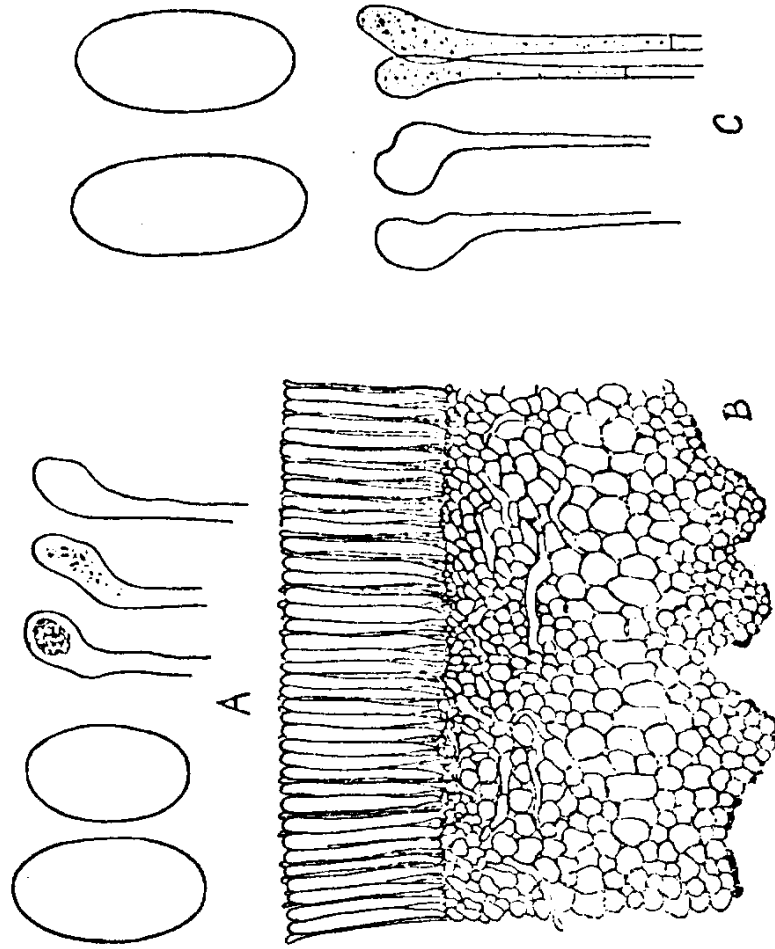
4b) Thezium ockerbraun bis kastanienbraun. Medulla mit deutlicher faseriger Mittelschicht. Auf faulem Holz, besonders auf liegenden Laubstämmen. (Abb.5):

PEZIZA MICROPUS Pers.ex Pers.

4c) Thezium gelbbraun bis dunkelbraun. Medulla mit deutlicher, vorwiegend bräunlich gefärbter faseriger Mittelschicht. Auf dem Erdboden, auf Schutthalden, auf abgefallenem Mörtel usw. (Abb.8):

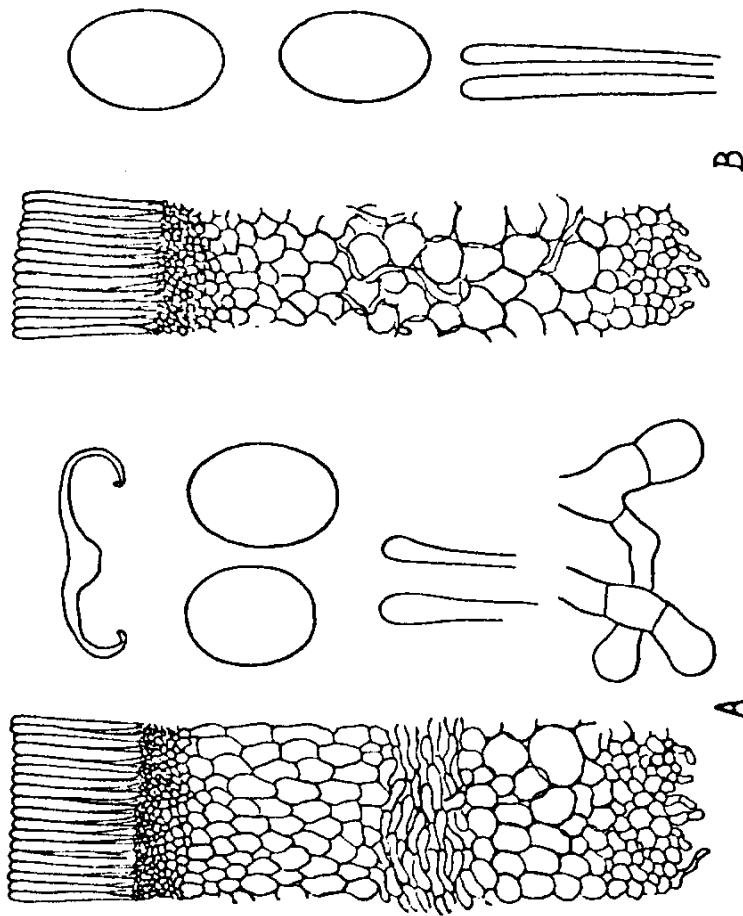
PEZIZA VARIA (Hedwig) ex Fr.

Schlüssel: 175 Tafel: 1



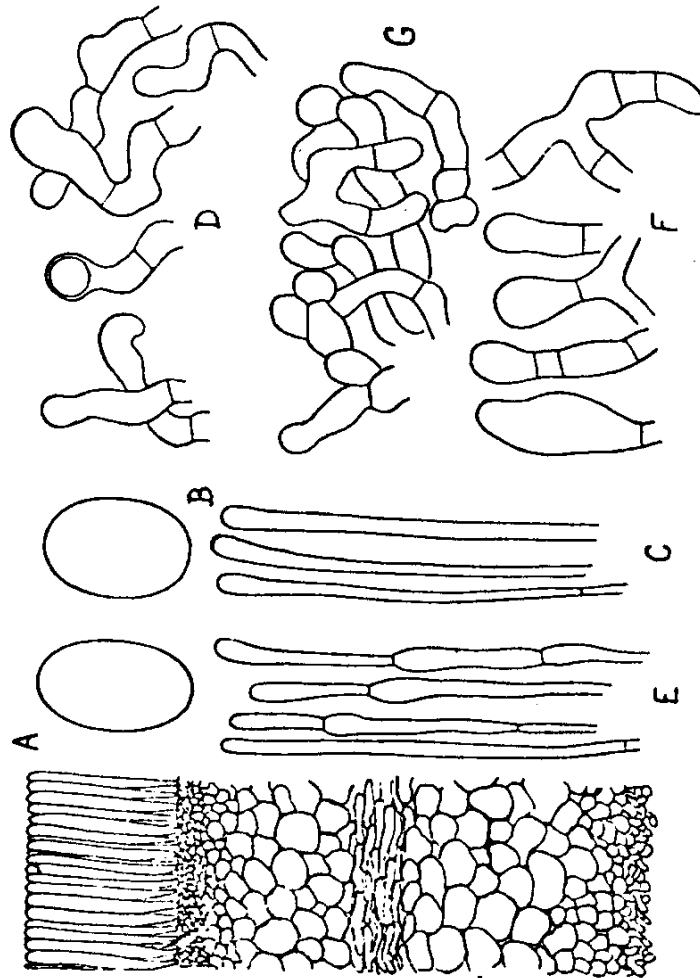
1. — A, B. *Peziza ampliatata* Pers ex Pers. A. Srbako, „Vodopády“, 10. VI. 1967; Sporen, Paraphysen, Schnitt durch das Gewebe des Apotheciums. — C. *Peziza crassipes* Quel. — Belancke-Fatry, 9. VIII. 1955; Sporen und Paraphysen. M. Svrček del.

Schlüssel: 175 Tafel: 2

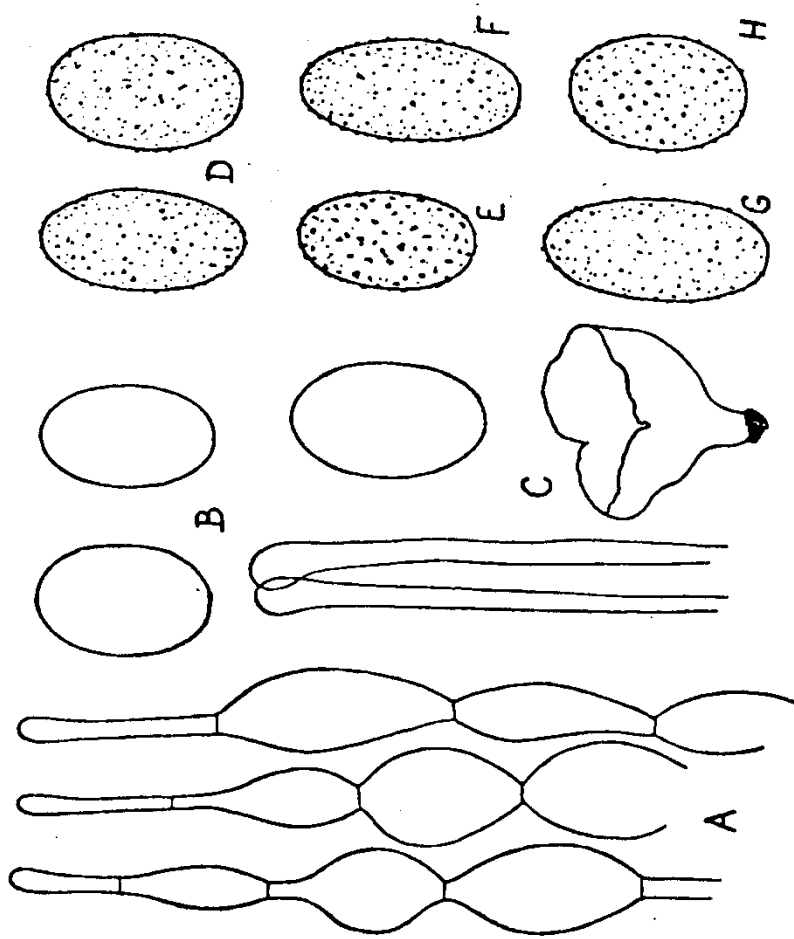


3. — A, B. *Peziza cerea* Bull. ex Méral: A. Trebon, 29. V. 1967; Schnitt durch das Gewebe des Apotheziums, durchgeschnittenes Apothezium, Sporen, Paraphysen, Hyphen der Bekleidung der Aussenseite des Excipulums, B. Smržov, 13. VII. 1961, Schnitt durch das Gewebe des Apotheziums, Sporen, Paraphysen.

M. Svrček del.



5. — A.—G. *Peziza micropus* Pers. ex Pers.: A. Záhova hora, 28. X. 1963; Schnitt durch das Gewebe des Apotheziums, Spore; B. C. D. Jindřichův Hradec, 10. VI. 1962; Spore, Paraphysen, Hyphen der Bekleidung der Aussenseite des Excipulums; E. F. Polana bei Detva, 25. VIII. 1951; Paraphysen, Hyphen der Bekleidung des Apotheziums; G. Dobroč-Urwald, 1. IX. 1961; Hyphen der Bekleidung des Apotheziums. M. Svrček del.



8. — A—C. *Peziza varia* (Hedwig) ex Fr.: A, B. Malá Chuchle, 3. V. 1966; Paraphysen und Sporen; C. Praha, Kinského sady, 24. IV. 1960; Paraphysen, Spore und Apothezium. — D.—H. *Peziza arvernensis* Boud.: Sporen: D. Velká Fatra, 3. VII. 1953; E. Berlebas bei Trebutany, VIII. 1937; F. Kuzy bei Velký Bočkov, VII. 1933; G. Zďánice, 30. V. 1965; H. Treboň, 21. V. 1965. M. Svrček del.